



การประเมินความเสี่ยงการทุจริต  
ในประเด็นที่เกี่ยวข้องกับสินบน  
ประจำปีงบประมาณ พ.ศ. ๒๕๖๗

เทศบาลตำบลกุตุ  
อำเภอโนนสัง จังหวัดหนองบัวลำภู

**การประเมินความเสี่ยงการทุจริตในประเด็นที่เกี่ยวข้องกับสินบน  
ของเทศบาลตำบลกุดตุ้ม ประจำปีงบประมาณ พ.ศ. ๒๕๖๗**

ประเด็น	เหตุการณ์ความเสี่ยง	ระดับของความเสี่ยง	มาตรการ/แนวทาง จัดการความเสี่ยง
(๑) การอนุมัติ การ อนุญาต ตาม พระราชบัญญัติ การ อำนวยความสะดวกใน การพิจารณาอนุญาต ของ ทางราชการ พ.ศ. ๒๕๕๘	เจ้าหน้าที่มีการเรียกรับ สินบน เพื่อช่วยให้การ พิจารณาอนุมัติ อนุญาต ง่ายขึ้นหรือได้รับการ ยกเว้น หรือไม่ปฏิบัติตาม กฎหมาย	๑ x ๑ (ต่ำ)	๑. ประกาศนโยบาย No Gift Policy ๒. จัดทำแผนผังการ ปฏิบัติงานตามกฎหมาย เผยแพร่ ณ จุดให้บริการ ๓. จัดทำคู่มือการ ให้บริการประชาชน ๔. เผยแพร่คู่มือการ ให้บริการประชาชนผ่าน สื่อออนไลน์
(๒) การใช้อำนาจตาม กฎหมาย/การให้บริการ ตามภารกิจ	(๑) เจ้าหน้าที่มีพฤติกรรม เลือกปฏิบัติกับประชาชน ผู้มาติดต่อ (๒) ใช้ อำนาจตาม กฎหมายเพื่อช่วยเหลือ ญาติหรือพวกพ้อง (๓) ใช้ อำนาจเรียกรับ ผลประโยชน์	๑ x ๑ (ต่ำ)  ๑ x ๑ (ต่ำ)  ๑ x ๑ (ต่ำ)	๑. ส่งเสริมการปฏิบัติงาน ตามประมวลจริยธรรม/ หลักธรรมาภิบาล ๒. ช่องทางการร้องเรียน การทุจริต
(๓) การจัดซื้อจัดจ้าง	(๑) จัดซื้อจัดจ้างไม่เป็นไป ตาม TOR (๒) เอื้อประโยชน์โดยการ เป็นคู่ค้าหรือคู่สัญญากับ กิจการของญาติหรือพวก พ้อง	๑ x ๑ (ต่ำ)  ๑ x ๑ (ต่ำ)	๑. อบรมความรู้กฎหมาย เกี่ยวกับการจัดซื้อจัดจ้าง ๒. อบรมความรู้เกี่ยวกับ การทุจริตประพฤติมิชอบ และการกระทำที่เป็นผล ประโยชน์ทับซ้อน ๓. ส่งเสริมให้ มีการ เปิดเผยข้อมูลการจัดซื้อ จัดจ้างบนเว็บไซต์ของ หน่วยงาน
๔. การบริหารงานบุคคล	(๑) การประเมินผลการ ปฏิบัติงานเพื่อเลื่อน เงินเดือนไม่เป็นธรรม	๑ x ๑ (ต่ำ)	๑. กำหนดหลักเกณฑ์ใน การบริหารงานบุคคลที่ ชัดเจนและเป็นรูปธรรม

การประเมินความเสี่ยงการทุจริตในประเด็นที่เกี่ยวข้องกับสินบน  
ของเทศบาลตำบลกุดตุ้ม ประจำปีงบประมาณ พ.ศ. ๒๕๖๗

ประเด็น	เหตุการณ์ความเสี่ยง	ระดับของความเสี่ยง	มาตรการ/แนวทางจัดการความเสี่ยง
	(๒) ช่วยเหลือญาติหรือพวกพ้องในการสอบเข้าบรรจุ	๑ x ๑ (ต่ำ)	๒. มาตรการแสดงเจตนาธรรมในการนำหลักคุณธรรมมาใช้ในการบริหารงานของผู้บริหาร

๒) เกณฑ์กำหนดระดับโอกาสที่จะเกิดความเสี่ยงการทุจริต

ตารางระดับโอกาสที่จะเกิดความเสี่ยงการทุจริต		
ระดับ	โอกาสที่จะเกิด	คำอธิบาย
๕	สูงมาก	- มีโอกาสเกิดขึ้นเป็นประจำ หรือมีโอกาสเกิดขึ้นมากกว่า ๕ ครั้ง/ปี - เหตุการณ์ที่อาจเกิดขึ้นได้สูงมาก (ร้อยละ ๑๐ ขึ้นไป)
๔	สูง	- มีโอกาสเกิดขึ้นบ่อยครั้ง หรือ มีโอกาสเกิดขึ้นไม่เกิน ๔ ครั้ง/ปี - เหตุการณ์ที่อาจเกิดขึ้นได้สูง (ร้อยละ ๑๐)
๓	ปานกลาง	- มีโอกาสเกิดขึ้นบางครั้ง หรือ มีโอกาสเกิดขึ้นไม่เกิน ๓ ครั้ง/ปี - เหตุการณ์ที่อาจเกิดขึ้นบางครั้ง (ร้อยละ ๕)
๒	น้อย	- มีโอกาสเกิดขึ้นน้อยครั้ง หรือ มีโอกาสเกิดขึ้นไม่เกิน ๒ ครั้ง/ปี - เหตุการณ์ที่อาจเกิดขึ้นน้อยมาก (น้อยกว่าร้อยละ ๓)
๑	น้อยมาก	- มีโอกาสเกิดขึ้นได้ยาก หรือ มีโอกาสเกิดขึ้น ๑ ครั้ง/ปี - เหตุการณ์ไม่น่ามีโอกาสเกิดขึ้น (ไม่น่าเกิดขึ้นเลย)

หมายเหตุ : สามารถปรับเปลี่ยนคำอธิบายได้ตามความเหมาะสมกับระดับความเสี่ยงของหน่วยงาน

๓) เกณฑ์กำหนดระดับความรุนแรงของผลกระทบ (Impact) ที่ส่งผลการดำเนินงาน

ตารางระดับความรุนแรงของผลกระทบ (Impact)			
ระดับ	โอกาสที่จะเกิด	คำอธิบาย (ผลกระทบทางการเงิน)	คำอธิบาย (ผลกระทบที่ไม่ใช่ทางการเงิน)
๕	สูงมาก	ความเสียหายตั้งแต่ ๑,๐๐๐,๐๐๐ บาท ขึ้นไป	- เกิดความเสียหายต่อรัฐ เจ้าหน้าที่ถูกลงโทษ ข้อมูลความผิด เข้าสู่กระบวนการยุติธรรม
๔	สูง	ความเสียหายตั้งแต่ ๕๐๐,๐๐๐ บาท ถึง ๑,๐๐๐,๐๐๐ บาท	- ภาพลักษณ์ของหน่วยงานติดลบด้านความโปร่งใส สื่อมวลชนลงข่าวอย่างต่อเนื่อง และสังคมให้ความสนใจ - ร้องเรียนต่อสื่อมวลชนและมีการออกข่าว
๓	ปานกลาง	ความเสียหายตั้งแต่ ๒๕๐,๐๐๐ บาท ถึง ๕๐๐,๐๐๐ บาท	- หน่วยตรวจสอบของหน่วยงานหรือหน่วยตรวจสอบจากภายนอกเข้าตรวจสอบข้อเท็จ

ตารางระดับความรุนแรงของผลกระทบ (Impact)			
ระดับ	โอกาสที่จะเกิด	คำอธิบาย (ผลกระทบทางการเงิน)	คำอธิบาย (ผลกระทบที่ไม่ใช่ทางการเงิน)
			จริง - มีการส่งหนังสือร้องเรียนและตั้งคำถามต่อการทำงานโดยไม่ได้รับคำตอบที่ชัดเจน
๒	น้อย	ความเสียหายตั้งแต่ ๑๐๐,๐๐๐ บาท ถึง ๒๕๐,๐๐๐ บาท	- ปรากฏข่าวลือที่อาจพาดพิงคนภายในหน่วยงาน มีคนร้องเรียน แจ้งเบาะแส - เริ่มมีความกังวลและสอบถามข้อมูล
๑.	น้อยมาก	ความเสียหายตั้งแต่ ๑๐๐,๐๐๐ บาท หรือน้อยกว่า	- แทบจะไม่มี

หมายเหตุ : สามารถปรับเปลี่ยนคำอธิบายได้ตามความเหมาะสมกับระดับความเสี่ยงของหน่วยงาน





๔. กำหนดระดับความเสี่ยงการทุจริต (Degree of Risk) โดยใช้ระดับโอกาสที่จะเกิดความเสี่ยงการทุจริต (Likelihood) คูณด้วยระดับความรุนแรงของผลกระทบ (Impact) ซึ่งระดับความเสี่ยงกำหนดไว้เป็น ๔ ระดับ และจัดทำแผนภูมิความเสี่ยง (Risk Map)

<p>ระดับความเสี่ยง = โอกาสที่จะเกิดความเสี่ยงการทุจริต x ระดับความรุนแรงของผลกระทบ</p> <p>Degree of Risk = Likelihood x Impact</p>
--

ลำดับ	ระดับความเสี่ยง	ช่วงคะแนน
๑	ความเสี่ยงระดับสูงมาก	๑๕ - ๒๕
๒	ความเสี่ยงระดับสูง	๙ - ๑๔
๓	ความเสี่ยงระดับปานกลาง	๔ - ๘
๔	ความเสี่ยงระดับต่ำ	๑ - ๓

แผนภูมิความเสี่ยง (Risk Score)					
โอกาสเกิด (Likelihood)	ผลกระทบ (Impact)				
	๑	๒	๓	๔	๕
๕	๕	๑๐	๑๕	๒๐	๒๕
๔	๔	๘	๑๒	๑๖	๒๐
๓	๓	๖	๙	๑๒	๑๕
๒	๒	๔	๖	๘	๑๐
๑	๑	๒	๓	๔	๕

แผนภูมิความเสี่ยง (Risk Score)					
โอกาสเกิด (Likelihood)	ผลกระทบ (Impact)				
	๑	๒	๓	๔	๕
๕	ปานกลาง	สูง	สูงมาก	สูงมาก	สูงมาก
๔	ปานกลาง	ปานกลาง	สูง	สูงมาก	สูงมาก
๓	ต่ำ	ปานกลาง	สูง	สูง	สูงมาก
๒	ต่ำ	ปานกลาง	ปานกลาง	ปานกลาง	สูง
๑	ต่ำ	ต่ำ	ต่ำ	ปานกลาง	ปานกลาง

หมายเหตุ :  สีเขียว หมายถึง ความเสี่ยงระดับต่ำ  สีเหลือง หมายถึง ความเสี่ยงระดับปานกลาง  
 สีส้ม หมายถึง ความเสี่ยงระดับสูง  สีแดง หมายถึง ความเสี่ยงระดับสูงมาก